

Asignación tributaria 2017

Campaña Renta 2018



Aportaciones a favor de la Iglesia

267,83 millones de euros

La cifra más alta desde el comienzo del sistema de asignación tributaria

7.164.502 declaraciones

8,5 millones de contribuyentes asignaron a favor de la Iglesia católica

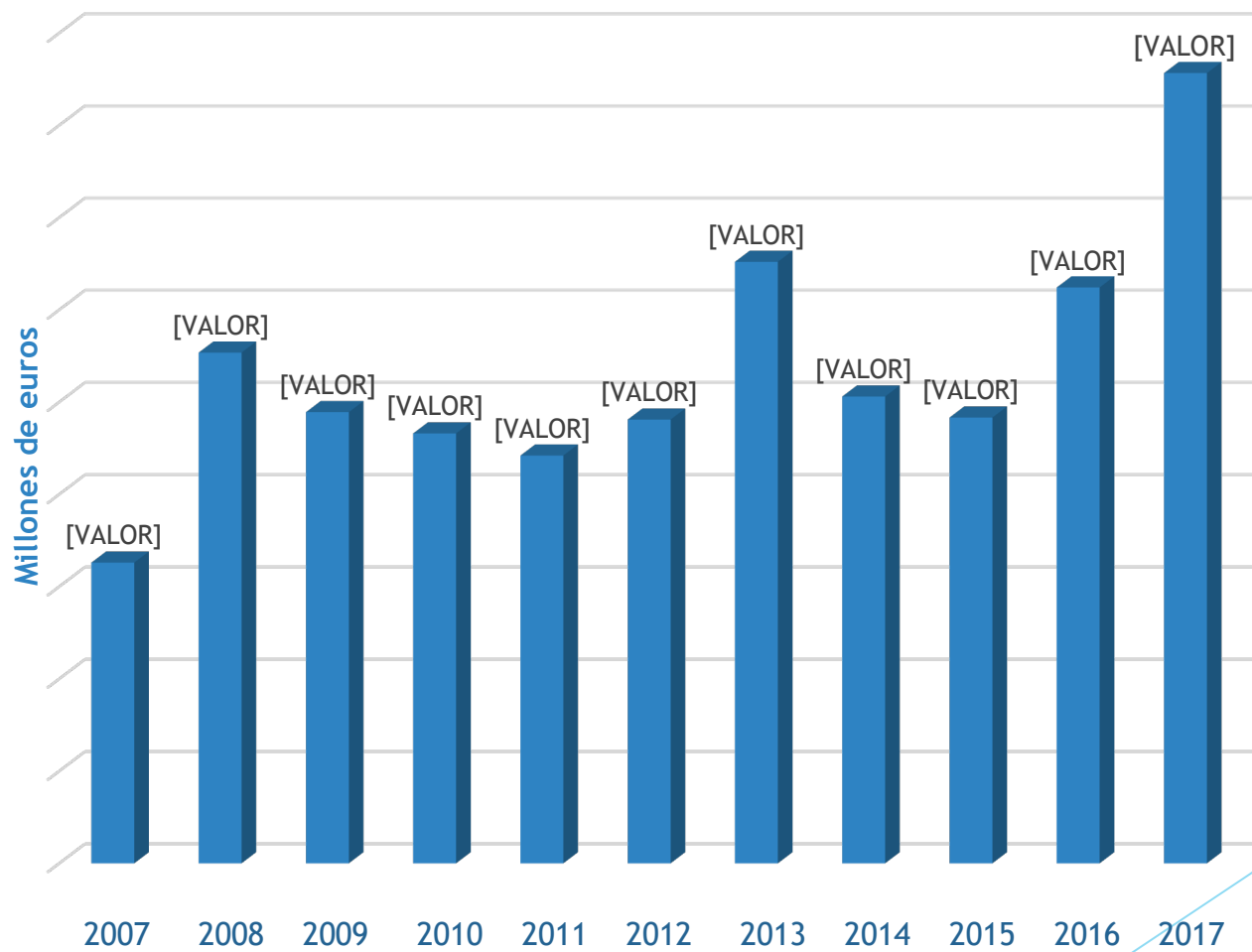


Aportaciones a favor de la Iglesia

- ▶ Se incrementa en 51.658 el número de declaraciones en las que se marcó la X de la Iglesia.
- ▶ Un tercio de los contribuyentes marcaron la X a favor de la Iglesia católica (33,3%).



Evolución de la aportación de la Iglesia



Declaraciones a favor de la Iglesia

	IRPF 2017	IRPF 2016	Variación 17-16
Nº Declaraciones Iglesia	7.164.502	7.112.844	51.658
% Declaraciones Iglesia	33,3 %	33,54 %	- 0,24 %
Asign. Iglesia (Euros)	267.834.192 €	256.208.146 €	+11.626.046 €



Datos comparados. 2017 - 2016

Comunidades autónomas	2017			2016			Diferencia 2017-2016		
	Asignaciones a la Iglesia	%Asignación a la Iglesia	Importe en Euros	Asignaciones a la Iglesia	% Asignación a la Iglesia	Importe en Euros	Asignaciones a la Iglesia	% Asignación a la Iglesia.	Importe en Euros.
Andalucía	1.367.121	39,79%	36.208.239	1.330.098	39,40%	34.013.130	37.023	0,39%	2.195.109
Aragón	245.449	35,73%	7.864.262	247.557	36,26%	7.557.821	-2.108	-0,53%	306.442
Asturias	156.868	30,84%	5.156.379	157.051	30,90%	4.940.868	-183	-0,06%	215.511
Baleares	146.444	28,62%	6.040.540	146.091	29,20%	5.452.310	353	-0,58%	588.230
Canarias	225.945	26,80%	7.255.596	220.948	27,13%	6.875.384	4.997	-0,33%	380.211
Cantabria	106.143	38,11%	3.329.470	104.870	37,94%	3.177.657	1.273	0,16%	151.813
Castilla-La Mancha	418.334	46,09%	8.979.706	413.973	45,94%	8.512.063	4.361	0,15%	467.643
Castilla y León	531.572	43,16%	13.386.520	534.501	43,26%	13.062.829	-2.929	-0,10%	323.690
Cataluña	654.875	18,50%	32.745.959	671.994	19,21%	31.960.399	-17.119	-0,71%	785.560
Extremadura	208.900	45,09%	4.250.340	208.047	44,70%	4.104.773	853	0,39%	145.567
Galicia	334.057	25,98%	9.687.855	334.669	26,19%	9.412.922	-612	-0,21%	274.932
Madrid	1.257.811	38,74%	77.781.804	1.236.973	38,81%	73.964.029	20.838	-0,07%	3.817.775
Murcia	269.472	44,57%	7.176.357	261.527	43,96%	6.671.353	7.945	0,60%	505.004
La Rioja	74.358	45,62%	2.160.085	73.655	45,37%	2.043.390	703	0,26%	116.696
Valencia	693.756	31,55%	21.932.028	681.778	31,86%	20.821.632	11.978	-0,31%	1.110.396
TOTAL Ag Tribut	6.691.105	33,62%	243.955.138	6.623.732	33,76%	232.570.560	67.373	-0,15%	11.384.578
Alava	61.323	34,44%	3.237.739	61.378	34,98%	2.931.034	-55	-0,55%	306.706
Guipuzcoa	76.409	20,18%	4.062.522	85.357	22,72%	4.422.403	-8.948	-2,54%	-359.881
Vizcaya	172.283	30,13%	10.057.158	174.876	30,89%	9.902.267	-2.593	-0,76%	154.891
Navarra	163.382	33,87%	6.521.635	167.501	35,44%	6.381.883	-4.119	-1,57%	139.752
TOTAL NACIONAL	7.164.502	33,30%	267.834.192	7.112.844	33,54%	256.208.146	51.658	-0,24%	11.626.046



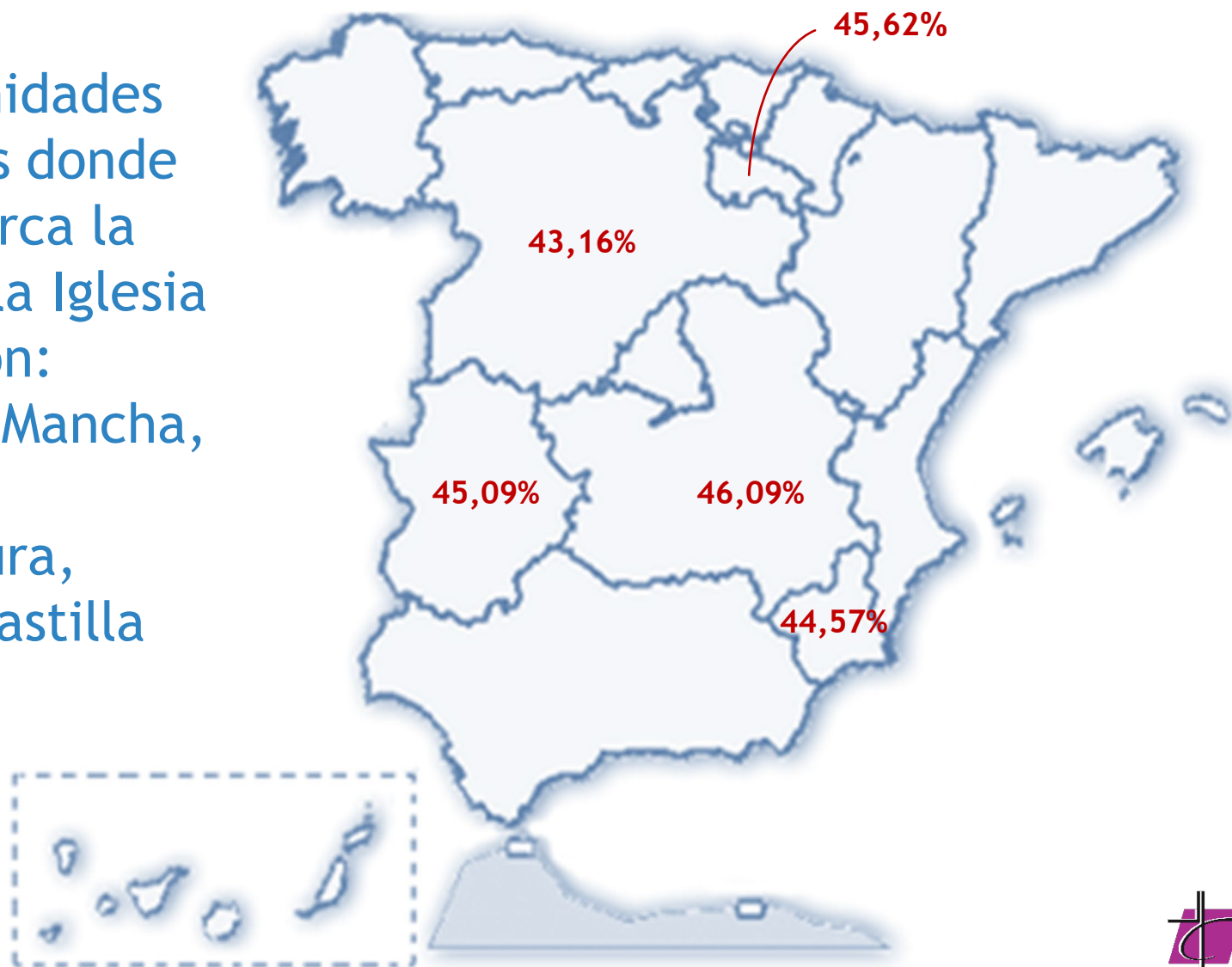
Declaraciones a favor de la Iglesia Comunidades autónomas

En 10 comunidades autónomas se ha producido un incremento de la cantidad asignada por los contribuyentes a la Iglesia católica: Andalucía, Baleares, Canarias, Cantabria, Castilla-La Mancha, Extremadura, Madrid, Murcia, La Rioja y Valencia



Declaraciones a favor de la Iglesia. Comunidades autónomas

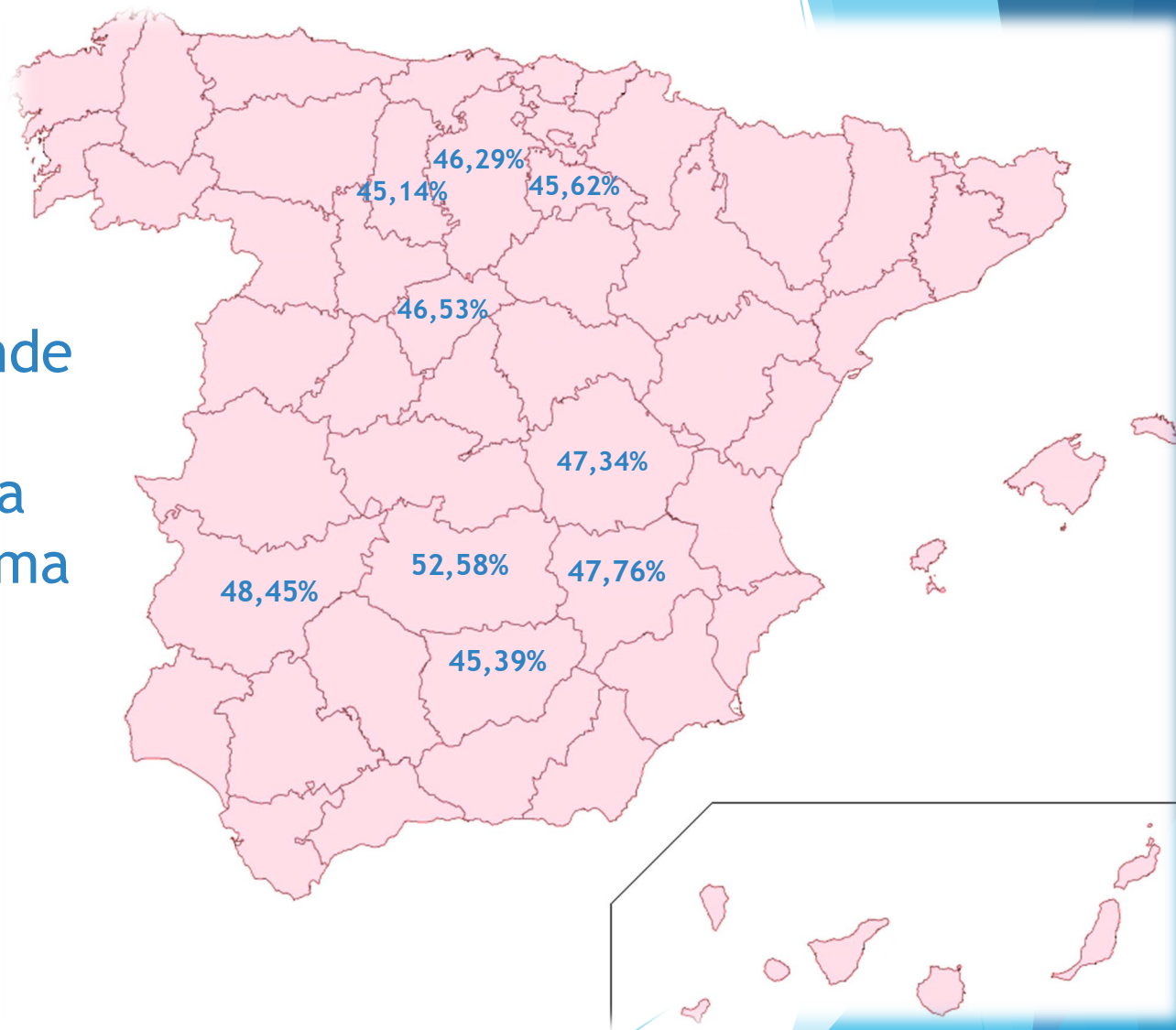
Por Comunidades Autónomas donde más se marca la casilla de la Iglesia católica son:
Castilla la Mancha,
La Rioja,
Extremadura,
Murcia y Castilla León



Declaraciones a favor de la Iglesia.

Provincias

Las provincias donde más se marca la casilla de la Iglesia católica, por encima del 45% son:
Albacete, Ávila, Badajoz, Burgos, Ciudad Real, Cuenca, Palencia, La Rioja y Jaén





La doble casilla de la declaración

- ▶ El 64,3% de los declarantes en favor de la Iglesia marcan también la casilla de otros fines sociales
- ▶ En la declaración de 2017, el 45% de los nuevos declarantes no marcaron ninguna de las dos casillas.
- ▶ Es preciso realizar un mayor esfuerzo para explicar la posibilidad de decidir el destino de una pequeña parte de los impuestos a los nuevos declarantes
- ▶ Con la casilla del 0,7% para la Iglesia y para Otros fines sociales, no se pagan más impuestos ni devuelven menos dinero.





Agradecimiento

- ▶ La Iglesia agradece el esfuerzo de millones de personas en España que sostienen la actividad y la misión de la Iglesia
- ▶ A quienes la sostienen con sus recursos, a través de la X de la Declaración de la Renta y directamente en sus parroquias, movimientos o congregaciones religiosas.
- ▶ También a quienes dedican su tiempo en labores pastorales, educativas, asistenciales y caritativas.

